


# Format-Übersicht

## Druckunterlagen



### Alle Formate

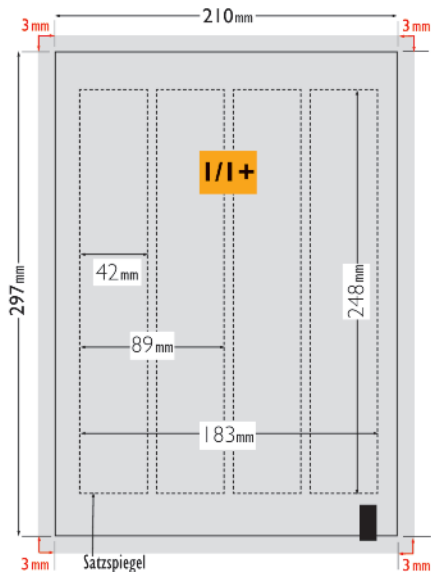
Hier finden Sie die genauen Maße aller angebotenen Formate.

Alle Anschnittformate **...+** werden mit einem höheren Anzeigenpreis berechnet.

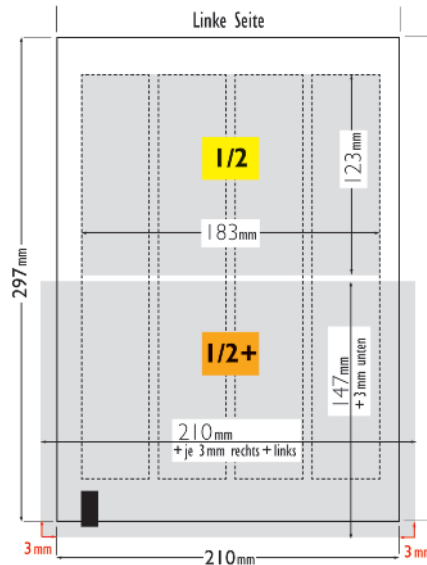
Preise für alle Formate finden Sie im Bestellformular.

**Bitte beachten:**  
Neuer Satzspiegel ab 57/08

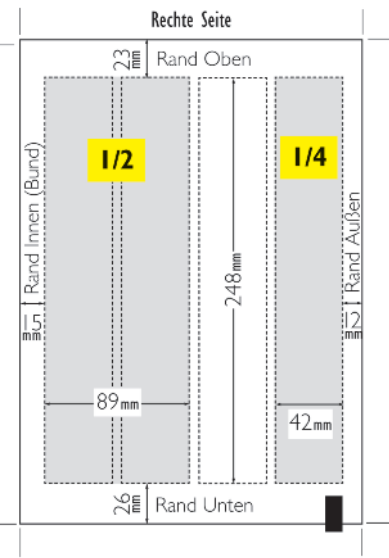
Da unsere Zeitschrift seit der Ausgabe 56 gebunden und nicht mehr geheftet erscheint, haben wir den Satzspiegel angepasst!



1/1+ ganze Seite mit Anschnitt  
(210 × 297 mm + Beschnitt)



1/2 Querformat (183 × 133 mm)  
1/2+ Querformat mit Anschnitt  
(210 × 147 mm + Beschnitt)



1/2 Hochformat (89 × 248 mm)  
1/4 Hochformat Nr.1 (42 × 249 mm)



## Beschnitt für linke und rechte Seite anlegen:

Bei 1/2 und 1/4 im Hochformat muss die Zugabe des Randes (12 mm) so wie der Beschnitt (3 mm) links und rechts angelegt werden, der Rand wird je nach Platzierung weggeschnitten.

Deshalb links und rechts im Bereich zwischen Satzspiegel und Seitenrand nur Bild, kein Text!

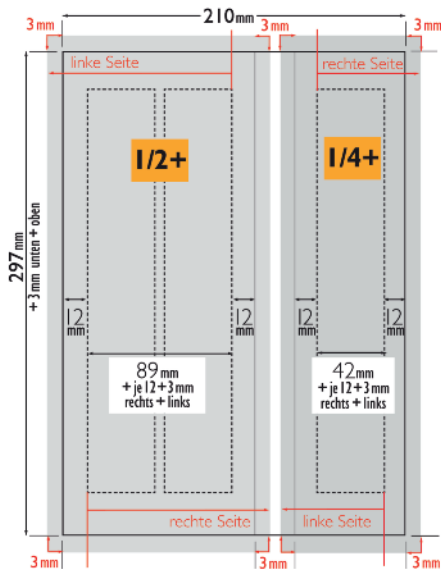
## Druckunterlagen

Bei Herstellung der Druckunterlagen durch den Verlag werden die Selbstkosten, mind. aber 30,00 Euro berechnet.

Treten Vorlagenbedingte Probleme auf, die Nacharbeit seitens des Verlages bzw. der Druckerei erfordern, berechnen wir den Zeitaufwand.

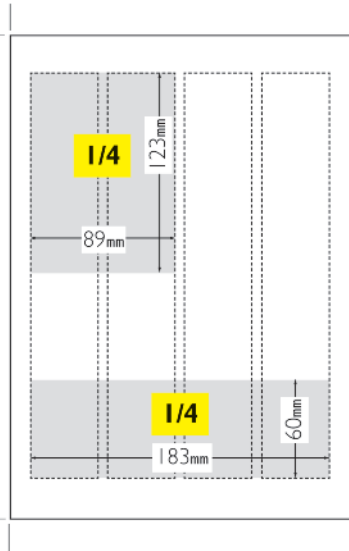
Dateiformate:

**TIF, JPEG, PDF** (Standard PDFX3) oder **EPS** (mit eingebundenen Schriften + CMYK-Einstellung)



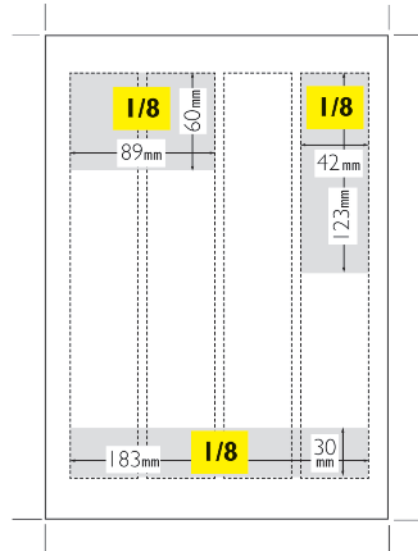
1/2+ Hochformat mit Anschnitt  
(297 x 89 mm + 12 mm Rand + Beschnitt)

1/4+ Hochformat Nr.1 mit Anschnitt  
(297 x 42 mm + 12 mm Rand + Beschnitt)



1/4 Hochformat Nr.2 ( 89 x 123 mm)

1/4 Querformat (183 x 60 mm)  
gibt es nicht mit Anschnitt.



1/8 Hochformat (42 x 123 mm)

1/8 Querformat Nr.1 ( 89 x 60 mm)

1/8 Querformat Nr.2 (183 x 30 mm)  
gibt es nicht mit Anschnitt.

Größere Dateien bitte auf CD liefern, sonst per E-Mail.

Wir benötigen bei elektronischer Datenübertragung eine Faxkopie (06226 40047)

Sollte Farbechtheit verlangt werden, benötigen wir einen Andruck mit Farbkeil.